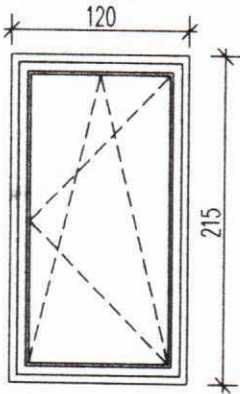
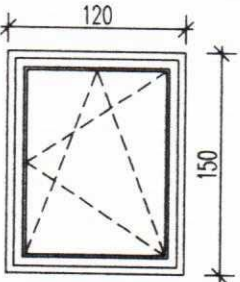
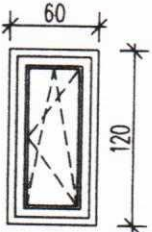
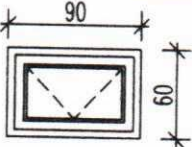
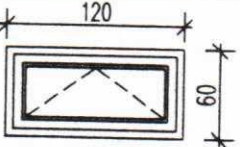
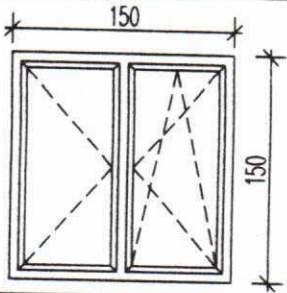
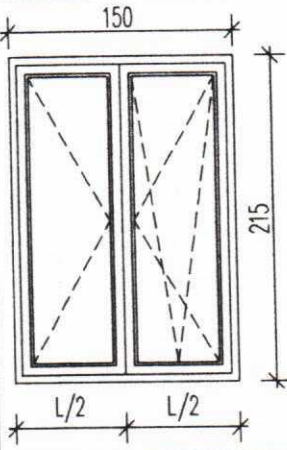
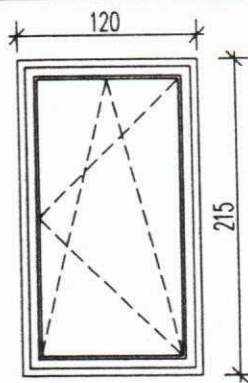


Zestawienie Stolarki

zestawienie stolarki okiennej

ilość	symbol	wymiary w świetle muru So x Ho	schemat	uwagi
5	O-1 120 / 215	120cm x 215cm		PCV 3 szybowe
1	O-2 120 / 150	120cm x 150cm		PCV 3 szybowe
2	O-3 120 / 150	120cm x 150cm		PCV 3 szybowe
2	O-4 90 / 60	90cm x 60cm		PCV 3 szybowe
1	O-5 120 / 60	120cm x 60cm		PCV 3 szybowe
2	O-6 150 / 150	150cm x 150cm		PCV 3 szybowe

zestawienie stolarki balkonowej				
ilość	symbol	wymiary w świetle muru So x Ho	schemat	uwagi
1	OB-1 150 / 215	150cm x 215cm		PCV 3 szybowe, balkonowe dwuskrzydło we
2	OB-2 120 / 215	120cm x 215cm		PCV 3 szybowe, balkonowe lewe 1 szt. prawe 1 szt.

zestawienie stolarki drzwiowej zewnętrznej

ilość	symbol	wymiary w świetle drzwi S x H	wymiary w świetle muru So x Ho	oznaczenie skrzydła / ilość	materiał	uwagi
1	Dz-1 90+50 / 225	140cm x 225cm	155cm x 240cm	dwuskrzydłowe 90 prawe 50 lewe 1 sztuka	aluminium	przeszkłone szkło bezpieczne P3
1	Dz-2 90 / 200	90cm x 200cm	100cm x 210cm	Prawe / 2 szt.	stal	pełne, ocieplone
kolor sugerowany RAL 7024						

2 szt

5242